



Ungebetene Gäste

Schädlinge im Haushalt

Ungebetenen Gästen wirkungsvoll vorbeugen

Warme Wohnungen mit Vorräten und Verstecken sind Paradiese für viele Schädlinge. Im Alltag rechtzeitig vorzubeugen ist einfacher und leichter, als einen Befall zu bekämpfen.



Sabine Seidl

Regelmäßig Lüften verringert die Luftfeuchtigkeit. Dazu mehrmals täglich die Fenster ganz öffnen und gut durchlüften.



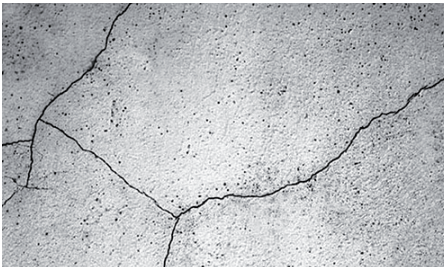
Angelika Konecky

Fliegengitter an Türen und Fenstern schützen vor Zuflug. Moskitonetze ermöglichen ungestörtes Schlafen.



© Marina Lohrbach fotolia.com

Küche und Wohnräume sauber halten, Verschüttetes beseitigen sowie Abfälle in verschlossenen Behältern lagern und regelmäßig entsorgen.



archiv "die umweltberatung"

Ritzen und Fugen an Wänden, Böden und Fenstern mit Kitt, Spachtelmasse oder Silikon verschließen. Regelmäßig benutzte Schlupflöcher beobachten.



Monika Kupka

Mottenanfällige Lebensmittel am besten gleich nach dem Kauf in gut verschlossene Behälter umfüllen. Kühl und trocken lagern.



© Haas Fotolia.com

Kontrollieren Sie Zimmerpflanzen, vor allem nach dem Neukauf, regelmäßig auf Schädlingsbefall.

Tipps zum Leben mit Haushaltsschädlingen

Bei Befall keine Panik! Haushaltsschädlinge sind zwar lästig, aber nicht gefährlich! Sofort zur Spraydose zu greifen ist ungesünder! Bekämpfen Sie die Schädlinge gezielt und gesundheitsbewusst! Kombinieren Sie mehrere Maßnahmen und kontrollieren Sie regelmäßig, um einen Wiederbefall frühzeitig festzustellen..



Ingrid Tributsch

Pheromonfallen locken Motten-Männchen an und verhindern so eine Vermehrung. Im Sommer können Kleidermotten durch das Fenster zufliegen - Fliegengitter anbringen.



Ingrid Tributsch

Lebendfallen aufstellen, regelmäßig kontrollieren und gefangene Tiere rasch weit entfernt freilassen. Alternative: Futter in einem glattwandigen Behälter mit einer Einstiegshilfe.



Lorenz Tributsch

Gelbtafeln locken Trauermücken an. Bei starkem Befall sollten Sie zusätzlich Nützlinge (Nematoden) gegen die Larven im Blumentopf einsetzen.



FH Technikum Wien

Diatomeen-Erde (Kieselgurpulver) ist ein Mineralpulver aus scharfkantigen Schalen von Kieselalgen. Darüberkrabbelnde Insekten verletzen sich und trocknen aus.



Archiv "die umweltberatung"

Ätherische Öle verdunsten lassen, als Geruchsbarrieren auftropfen oder als Repellent (Abwehrmittel) mit Körperöl verdünnt auf die Haut auftragen.



biohelp GmbH

Nützlinge werden gezielt gegen Schädlinge eingesetzt und sind solange aktiv, wie ihre Beute (oder Wirt) vorhanden ist. Sie sind bei Nützlingsfirmen erhältlich und werden zugesandt.

Nützlinge gegen ungebetene Gäste

Gegen einige der lästigen Besucher, die in unseren eigenen vier Wänden leben, sind Nützlinge käuflich erwerbbar. Diese Organismen sind die natürlichen Gegenspieler der Schädlinge und eignen sich besonders gut zum Einsatz in geschlossenen Räumen. Die Sorge, dass nach Ausbringen von tierischen Gegenspielern eventuell diese selbst zu Schädlingen oder zumindest Lästlingen werden, ist völlig unbegründet. Nützlinge arbeiten absolut unauffällig, effizient und sauber. Weitere Vorteile sind: Die Aufrechterhaltung eines gesunden Wohnklimas, keine Gefahr für Menschen und Haustiere, keine giftigen Rückständen von Pflanzenschutzmittel auf den Pflanzen, keine Resistenzbildung bei den Schädlingen!

Folgende Nützlingsarten sind in Österreich zum Einsatz gegen Innenraumschädlinge erhältlich:

Australische Marienkäfer gegen Wollläuse
Erzwespen gegen Weiße Fliegen
Florfliegenlarven gegen Blattläuse
Gallmücken gegen Blattläuse
Lagererzwespen gegen Brotkäfer
Lagererzwespen gegen Kornkäfer
Nematoden gegen Trauermücken

Raubmilben gegen Spinnmilben
Raubmilben gegen Thripse
Schlupfwespen gegen Blattläuse
Schlupfwespen gegen Kleidermotten
Schlupfwespen gegen Lebensmittelmotten
Schlupfwespen gegen Schildläuse
Schlupfwespen gegen Wollläuse



Diese kleine Schlupfwespe entwickelt sich in den Eiern von Lebensmittelmotten und hilft so, diese auf natürliche Weise zu bekämpfen.

Informationen und Bestellung bei biohelp GmbH:
www.biohelp.at oder 01 767 98 51



Die Ausbringung der Nützlingskärtchen sollte mehrmals in der Nähe von vermuteten Eiablageplätzen erfolgen.

Weitere Informationen bei "die umweltberatung" unter 01 803 32 32
und unter www.umweltberatung.at/haushaltsschaedlinge



Impressum: Herausgeberin: "die umweltberatung" Wien © 1. Auflage, November 2012 Redaktion: Ingrid Tributsch, Harald Brugger Layout: Monika



Kupka Druck: Alwa-Deil, gedruckt nach der Richtlinie „Schadstoffarme Druckerzeugnisse“ des Österreichischen Umweltzeichens, auf ökologischem Druckpapier aus der Mustermappe von „ÖkoKauf Wien“. "die umweltberatung" Wien ist eine Einrichtung der Wiener Volkshochschulen GmbH und wird von der Wiener Umweltschutzabteilung – MA 22 basisfinanziert.



Ungebetene Gäste - vorbeugen oder bekämpfen

Vorbeugen **B**ekämpfen  von Professionisten bekämpfen lassen  Nützlinge als Gegenmittel käuflich erwerbbar



Renate Gottwald-Hofer

Ameisen 2-5 mm
V einzelne „Späher“ beseitigen, Ritzen schließen
B Diatomeenpulver als Hürde, Geruchsbarrieren (ätherische Öle), Lockfallen aufstellen




Rolf Müller

Asseln 10-17 mm
V Keller trocken und besenrein halten, Verstecke entfernen, Ritzen schließen, Lagerobst/Gemüse kontrollieren
B Tiere fangen und im Freien (Komposthaufen) aussetzen, Köder aufstellen: Blumentöpfe mit feuchtem Moos und gekochten Kartoffelresten füllen




Solaiman Al Hasan

Bettwanzen 3,5-8 mm
V Betten lüften, Raumtemperatur im Schlafzimmer absenken 
B Matratzen und Bettzeug gründlich reinigen, ausklopfen, Ritzen aussaugen



JR Guillaumin

Brot-/Mehlkäfer 1-3 mm
V Nahrungsmittel absolut dicht verpacken (Gläser mit Gummidichtung), regelmäßig kontrollieren 
B Lebensmittel auf 80°C erhitzen oder eine Woche bei -18° einfrieren, Lagerort gründlich reinigen, Nützlinge (Lagererzwespen)



Juan Pieterse

Flöhe 1,5-4 mm
V Staubsaugen (vor allem Schlafstellen von Haustieren), Haustiere kontrollieren
B Gründlich saugen und mit Essigwasser wischen, Haustiere baden und auskämmen, bei starkem Befall beim Tierarzt Mittel besorgen, das die Fortpflanzung der Flöhe stört, evtl. professionelle Hilfe



Studiotech fotolia.com

Fruchtfliegen 2-4 mm
V Obst und Gemüse in geschlossenen Behältern, unter Abdecknetzen oder im Kühlschrank lagern, Fliegengitter
B Überreifes Obst entsorgen, Fliegenklatsche, staubsaugen, Pheromonfallen, Essig-/Fruchtsaft in einem Glas als Falle, ätherische Öle am Fenster



Joachim Hyotenka

Gelsen bis 10 mm
V Wasseransammlungen im Garten entleeren oder abdecken, Fliegengitter, Moskitonetz
B Ätherische Öle (Lavendel, Nelke, Zitrone, Geranie, Pfefferminze/Katzenminze) verdampfen, als Repellent 1:4 mit einem Hautöl mischen und auftragen



Andreas Schäffering

Hausmäuse 8-10 cm
V Türen und Kellerfenster schließen oder abdichten, Lebensmittel und Müll verschlossen aufbewahren
B Lebendfallen dort aufstellen, wo Mäusekot ist (hochwandige Plastikmiskübel mit Lockfutter)



Cilles San Martin

Hausstaubmilben 0,1-0,3 mm
V Staubfänger im Schlafraum vermeiden, Temperatur senken, Raum und Bettwäsche lüften
B Bettwäsche waschen, täglich lüften, durchfrieren lassen, milbendichte Überzüge verwenden, Milbentest



Thorsten Hunger naturgucker.de

Hausbock 8-25 mm
V Rissarmes, trockenes Bauholz verwenden, auf Bohrlöcher (oval, Längs Ø 5-10 mm) kontrollieren (kein Sägemehl, Nagegeräusche, Ripplungen am Holz)
B Zerstörtes Holz entfernen, Larven mit Drahtbürste entfernen, Fachbetrieb zu Hilfe holen (Dampf/Hitze, Druckinjektion)




Angela Leinen

Holzwürmer 3-6 mm
V Räume und Dachstühle durchlüften, Holz vor Feuchtigkeit schützen, auf Sägemehlsuren und Bohrlöcher kontrollieren (rund, 1-2 mm Ø)
B Heißluftverfahren, Heißwachsspritzen (Fachhandel), Essig in Löcher injizieren und mit Bienenwachs abdichten




John Steedman

Kleidermotten 15-25 mm
V Textilien vorm Einwintern lüften, Lavendel oder Zedernholzduft 
B Pheromonfallen zur Befallsfeststellung, Kleidungsstücke reinigen, lüften, ausbürsten, absaugen, eventuell durchfrieren lassen, Schränke auswischen, Nützlinge (Schlupfwespen)




Andermatt Bloccntrol

Korn-/Reiskäfer max. 5 mm
V Nahrungsmittel absolut dicht verpacken (Gläser mit Gummidichtung), regelmäßig kontrollieren 
B Lebensmittel auf 80°C erhitzen oder eine Woche bei -18°C einfrieren, Lagerort gründlich reinigen, Nützlinge (Lagererzwespe)



Andermatt Bloccntrol

Lebensmittelmotten 15-25 mm
V Nahrungsmittel gut verschlossen lagern, kontrollieren, eventuell vorbeugend 1-2 Tage einfrieren 
B Pheromonfallen zur Befallsfeststellung, Lebensmittel verbrauchen/entsorgen, Nützlinge (Schlupfwespen)




Wikipedia / André Karwath aka Aka

Speckkäfer 3-10 mm
V Regelmäßig lüften, saugen, Teppiche kontrollieren (auch unter Möbeln), Tierschlafplätze kontrollieren
B Befallsquelle suchen, Teppiche klopfen, Larven einsammeln, saugen, wischen




Angelika Konecky

Ratten bis 25 cm
V Kellerfenster mit Drahtgitter abdichten, keine Fleischabfälle und gekochten Essensreste auf den Komposthaufen, Fallen aufstellen. Meldepflicht 
B Giftköder sind lange Zeit für Mensch und Tier sehr giftig – Ausbringung nur durch Schädlingsbekämpfungsfirmen!



Jan Hagelauer

Schaben 1-3 cm
V Lebensmittel und Abfälle kühl und verschlossen lagern, lüften, Ritzen schließen, nach Fernreisen Gepäck kontrollieren; Meldepflicht 
B Pheromonfallen; Fallen: Dose mit Bananenschale, Honigwasser oder Bier befüllen, Kartonsstreifen zum Hinaufklettern anlehnen



JR Guillaumin

Silberfischchen 8-11 mm
V Lüften, Ritzen schließen, Feuchtigkeitsprobleme beseitigen
B Lüften, saugen; Baumwolltuch anfeuchten, mit Gips bestreuen, abends auslegen, bei Tag im Freien ausschütteln



Reinhard Segebeade naturgucker.de

Pelzkäfer 3-10 mm
V Regelmäßig lüften, saugen, Teppiche kontrollieren (auch unter Möbeln), Tierschlafplätze kontrollieren
B Befallsquelle suchen, Teppiche klopfen, Larven einsammeln, saugen, wischen



James Lindsey Ecology of Commanster

Stubenfliegen 6-8 mm
V Fliegengitter, Vorhänge, Duftpflanzen, ätherische Öle am Fenster, Lebensmittelreste und Müll verschlossen lagern
B Fliegenklatsche




Harald Brugger

Wespen 1,5-3 cm
V Fliegengitter, ätherische Öle, schon vor dem Nestbau vertreiben
B durch Zugluft finden verirrte Wespen wieder aus dem Raum, mit Zucker oder Fleisch an einen Nebentisch locken, künstliches Wespennest zur Abschreckung

Auf Zimmerpflanzen




biohelp GmbH

Blattläuse bis ca. 5 mm
V Pflanzen stärken, nicht überdüngen, optimaler Standort 
B Mit Wasser oder Schmierseifenlösung abspülen, abwischen, Spritzbrühen aus Knoblauch, Brennnessel, Rainfarn, Wermut, Gesteinsmehl, Nützlinge (Florfliegenlarve, Schlupfwespe)




Entocare

Schildläuse 3-9 mm
V Pflanzen stärken, optimalen Standort suchen 
B Abbürsten (mit Zahnbürste), abkratzen (Fingernagel), abwaschen; Spritzbrühen: Wurmfarn- oder Rainfarntee, Rapsölmittel, Nützlinge (Schlupfwespe)




biohelp GmbH

Spinnmilben 0,3-0,5 mm
V Nicht überdüngen, guter Standort, Luftfeuchtigkeit erhöhen durch Besprühen 
B Abduschen, in durchsichtigen Plastikbeutel hüllen und ein paar Tage lang oft besprühen, kranke Blätter entfernen, Spritzbrühen: Schachtelhalmjauche, Knoblauchttee, Nützlinge (Raubmilben)




biohelp GmbH

Trauermücken 3-5 mm
V Weniger gießen, Erde mit Sand abdecken, gutes Substrat verwenden (Larven werden oft eingeschleppt) 
B Gelbtafeln, Erde austrocknen lassen, umtopfen, Nützlinge (parasitäre Nematoden)




biohelp GmbH

Thripse 1-3 mm
V Boden feucht halten (mulchen), Luftfeuchtigkeit erhöhen (besprühen), lüften, regelmäßig gießen 
B Schmierseifenlösung, in durchsichtigem Plastiksack ein paar Tage lang oft besprühen, Nützlinge (Raubmilben, Florfliegenlarven, Blumenwanzen)




Antje Schulte

Weißer Fliegen 1-2 mm
V Pflanzen stärken, optimalen Standort suchen 
B Abbürsten, abkratzen (Zahnbürste), abwischen; Spritzbrühen: Wurmfarn- oder Rainfarntee, Rapsölmittel, Schmierseifenlösung, Nützlinge (Lagererzwespe)



Entocare

Woll- und Schmierläuse 3-5 mm
V Guter Standort, Pflanzen stärken 
B Abkratzen, Schmierseifen-Spiritus-Lösung, Rainfarntee, Rapsölmittel, zurückschneiden, Nützlinge (Marienkäfer, Schlupfwespen)