



Čistiti ekološki i efikasno

Informacije za čistače i čistačice

Svakodnevni kontakt sa sredstvima za čišćenje i pranje može opteretiti/negativno utjecati na zdravlje. U informativnom listu su sažeta najvažnija pravila za ekološko čišćenje koja štite Vaše zdravlje.

Ekološko čišćenje je više od same upotrebe efektivnih sredstava za čišćenje i tehnika čišćenja i uštede ekoloških sredstava za čišćenje kroz pravilno doziranje. Motivirani i dobro obrazovani čistači i čistačice koriste pravilnu tehniku, kako bi zgrada i okoliš bili zaštićeni i zaposleni službenici zadovoljni svojim radnim mjestom. Ukoliko se zgrada ekološki i efikasno čisti bez agresivnih sredstava za čišćenje, to će biti manje bolovanja kod osoblja za čišćenje kao i više dobrog raspoloženja. Sobni zrak je kod ekološkog čišćenja manje zagađen.

Pravilno doziranje

Pravilna količina sredstava za čišćenje i pranje čisti i štedi novac. Bolja je za zdravlje i za očišćene površine. Prevelike količine sredstava za čišćenje i pranje stvaraju pruge/prljave tragove i zagađuju okoliš.






- ✓ Plan čišćenja imati na umu: On informiše o tome šta/što, kad i kako se čisti. On pokazuje koja količina sredstva za čišćenje i koja krpa za čišćenje treba da se koristi. (vidi stranu 2 "4 boje za čišćenje").
- ✓ Pravilno doziranje stoji na pakovanju ili dodatku/prilogu.
- ✓ Pravilno doziranje sa mjernom šalicom, zatvaračem, automatskim doziranjem, slavinom.
- ✗ Previše sredstva za čišćenje ne čini površinu čistijom nego je ponovo brže isprlja. Prekomjerna količina sredstva za čišćenje naime ostaje na površini i još brže privlači novu prljavštinu.
- ✗ Premalo sredstva za čišćenje ne uklanja nego razmazuje prljavštinu i ostavlja tragove brisanja.

Krpa od mikrovlakana

Krpa od mikrovlakana se sastoji od tankih, umjetnih vlakana. Uklanja prašinu sa površina i pokupi mnogo više prljavštine nego ostale krpe za čišćenje. Krpa od mikrovlakana čisti najbolje bez ikakvog sredstva za čišćenje i bez ikakvih tragova. Vlažna krpa od mikrovlakana uklanja na primjer krečnjak u kupaonici, tragove prstiju sa vrata i u liftu, mrlje od kafe i sokova u kuhinji. Suha krpa od vlakana je podesna za brisanje prašine.

Ako koristite **pravilnu tehniku preklapanja, krpu od mikrovlakana ne morate tako često ispirati**, a površine će ipak biti higijenski očišćene! Krpa od mikrovlakana se preklapa 3 puta: sa 16 malih površina će krpa od mikrovlakana očistiti sav namještaj u jednoj prostoriji



✓ Krpe od mikrovlakana perite isključivo samo zajedno sa ostalim krpama ili otiračima od mikrovlakana!

One oštro trljaju po površinama drugih krpa za čišćenje, stoga ih treba posebno prati.

✗ NE perite sa omekšivačem! Omekšivač spljuguje mikrovlakna pa ona ne mogu više pokupiti prašinu. Stoga krpa od mikrovlakana ne funkcioniše kako treba.

✗ NE perite sa pamučnim tkaninama! Pamuk pri pranju gubi vlakna koja začepuju mikrovlakna.

✗ NE sušite u sušilici.

4 boje za čišćenje

Sva pomoćna sredstva kao kanta, krpa od mikrovlakana i spužva imaju zavisno od upotrebe neku određenu boju. U kuhinji, uredu, kupaonici i WC-u se čisti sa različitim bojama. Na taj način se sprečava širenje klica između različitih prostorija.



Crveno:

WC (WC-školjka, pisoar i prostor pored pisoara)



Žuto:

Kupaonica (pločice, armature, umivaonik, tuševi)



Plavo:

Ured, namještaj, prozori



Zeleno:

Kuhinja

Rukovanje sredstvima za pranje

✗ Sredstva za pranje NIKADA ne miješajte!



✓ 1. U kantu uvijek naliti prvo hladnu vodu!



✓ 2. Potom dodati pravilno dozirano sredstvo za čišćenje!



✗ NIKAKO ne koristite vruću vodu!
Sa vrućom vodenom parom može da se udahne i sredstvo za čišćenje. To ugrožava zdravlje.

✓ Jedite i pijte samo u prostorijama u kojima boravite u vrijeme pauze.

✗ NE jedite, ne pijte, niti pušite dok radite. Zbog higijenskih razloga ne držite NIKAKVO piće ni hranu na kolicima za čišćenje i u komori za čišćenje.



✓ Sredstva za čišćenje i pranje ostavite da stoje u originalnoj ambalaži. Sredstvo za čišćenje možete izliti u manju originalnu ambalažu, ako na njoj stoji ispravna etiketa dotičnog sredstva za čišćenje.

✗ NE izlijevajte sredstvo u drugu ambalažu, kako se niko ne bi zbunio.



Pomoćna sredstva za ekološko i efikasno čišćenje

✓ Sprej boce/ boce za raspršivanje olakšavaju čišćenje. Pomoću sprej boce sredstvo a čišćenje dolazi tamo gdje ga trebamo. Raspršivati direktno i s kratke udaljenosti na površinu!



✗ Ne udisati raspršene čestice – opasnost po zdravlje!

✓ Brisati praveći „osmice“.
Brisanje poda: Otirač pokretati u “ležećim osmicama” i od zadnjeg ugla do vrata obrisati prljavštinu iz prostorije.



Zaštita kože i rukavice

Rukavice štite kožu od vlažnosti i sredstava za čišćenje. Ali ni znojenje u rukavicama nije dobro za kožu. Rukavice se koriste više puta, pošto se korištenjem rukavica za jednokratnu upotrebu stvara više otpada a brže se i pocijepaju.



- ✓ Vrijeme nošenja rukavica treba da bude što je kraće moguće i onoliko dugo koliko je potrebno!
- ✓ Nosite rukavice samo na suhu i zdravu kožu.
- ✓ Zavrnite krajeve rukavica – to sprečava da se voda ne ulije u rukavice.
- ✓ Prije nego što navučete rukavice provjerite da li su negdje pocijepane ili imaju rupe! Neispravne rukavice zamijenite novim.
- ✓ Nakon rada koristite kremu za ruke ili je nanesite preko noći i pustite da djeluje – to štiti od problema sa kožom.

Znakovi opasnosti

Prije čišćenja uvijek pročitajte upute o opasnosti i sigurnosna upozorenja na pakovanju ili listu sa sigurnosnim podacima i pridržavajte se toga.



Opasnost za zdravlje – Znak uzvika upozorava od raznih opasnosti po zdravlje. Može doći do nadraživanja kože ili očiju te do izaživanja alergije. Materijali mogu ugroziti zdravlje kod gutanja, kontakta sa kožom ili udisanja.



Pažnja:
Rukavice štite kožu.



Nagrizajući/ koroziivan – Prijeti opasnost od teškog nagrizanja kože ili teškog oštećenja očiju. Znak upozorava i na to da hemikalije razgradjuju metale.

Pažnja:
Potrebne su zaštitne rukavice otporne na hemikalije kao i zaštitne naočale.



Pomoć kod trovanja

Ukoliko postoji sumnja na trovanje nazovite odmah Informativni centar za pitanja o trovanju!

01 406 43 43

www.goeg.at/de/VIZ

Finansira ÖkoBusinessPlan Beč.



ÖkoBusiness Wien

U suradnji sa objektima u funkciji skloništa i stanovanja i odjelima Caritasa nadbiskupije grada Beča.

**Caritas
&Du**

DODATNE INFORMACIJE

ÖkoRein-banka podataka

Sredstva za čišćenje i pranje koja štite zdravlje i okoliš
www.umweltberatung.at/oekorein



**NAZOVITE NAS, RADO ĆEMO
VAS POSAVJETOVATI!**

"die umweltberatung" Wien
01 803 32 32
service@umweltberatung.at
www.umweltberatung.at